

# Nouveautés IRRIS Version 4.0

Cette nouvelle version d'Irris inclut des modifications importantes sur la partie Télétransmission pour le passage à la norme 1.40 Sésam Vitale, ainsi que des améliorations et de nouvelles fonctions. Cette documentation sera composée de deux parties :

- 1<sup>ère</sup> partie : Modifications et améliorations d'ordre général
- 2<sup>ème</sup> partie : Module Sésam Vitale : Présentation et pré-requis

## 1<sup>ère</sup> partie : Modifications et améliorations d'ordre général

### 1. CLIENT – LISTE – LISTE DOSSIERS NON SOLDES : ajout du tri par vendeur

Dossiers non soldés du 01/01/2013 au 08/10/2013 Vendeur Tous

◆ Tous ◆ Facturés ◆ Non Facturés ◆ Optique ◆ Lentille

Date Vis	Date Liv	Ty	Nom	TOTAL	PART MUT	ACOMPTE	SOLDE
10/01/13		UL	DABO Foulaimat	123,00	54,27	0,00	
14/01/13	14/01/13	UL	GILOTAUX Mathi	49,00	0,00	47,00	
22/01/13		UL	HAMRANI Henia	2,00	0,00	0,00	
02/02/13		UL	JOANNY Benjami	168,80	0,00	166,80	
05/02/13	26/02/13	MF	DIETTE Bernard	594,20	0,00	592,20	
08/02/13		MF	KACIMI Zahia	466,00	0,00	134,00	3
09/03/13		UL	ZOUHIRI Mohame	213,80	0,00	211,80	
12/03/13	23/03/13	MF	BLANDEL Brigit	603,80	0,00	601,80	
16/03/13		UL	DOUEL Leila	279,20	0,00	277,20	
05/04/13		UL	HASHAS Louis	26,00	0,00	0,00	

Total : 22059,35 Mutuelle : 1606,58 Caution : 2515,40  
Acompte : 7314,48 Solde : 13094,48

Imprimer Export Jaune : dossier livré ; Rouge : avec demande PEC  
Rouge et jaune : livré avec demande PEC

### 2. GESTION DU SUIVI DETAILLEE : permet de suivre les différentes étapes liées à un dossier client.

#### CLIENT – PARAMETRAGE CLIENT – TECHNIQUE OPTIQUE – AUTRE

**Autre Paramétrage Technique Optique**

**LIURAIISON**

Confirmation livraison après facturation + Saisie détails   
Si oui, autoriser le changement de monture/lentille   
Confirmation livraison (dossier soldé)   
Obligation de saisir la livraison

**AFFICHAGE**

Titre en Saisie Dossier avec : Age ◆ Date de naissance ◆ Rien ◆   
Cacher la saisie des écarts en UL ou UP   
Nouvelle présentation des informations mutuelles sur le dossier

**FONCTIONS SUPPLEMENTAIRES**

Activer l'utilisation des Devis Préprogrammés   
Activer la gestion des péniches et suivi planning atelier   
Saisie n° péniche obligatoire   
Confirmer assignation péniche même si dossier précédent livré   
Suivi de dossier : Gestion simplifiée  Gestion détaillée

**Suivi dossier détaillée**

**Gestion PEC**

Demande PEC   
Réception PEC   
Problème PEC   
PEC signée

**Gestion montage/livraison**

Livraison prévue   
Montage   
Retard montage   
Vérification montage   
Livraison réelle   
Contrôles   
Verres reçus/fiche atelier   
Mesures après montage   
Nettoyage

**Contrôle dossier/conformité**

Fiche technique/ordonnance   
Fiche atelier/monture

**Gestion commande**

Commande   
Réception   
Retard commande

Ces paramètres permettent un suivi du dossier avec toutes ses étapes

Dans le dossier, apparition du Bouton « Suivi », avec l'accès aux informations détaillées

CLIENT – LISTES – SUIVI DOSSIERS : permet de lister les dossiers et accéder à leur suivi rapidement

Dossier	Vend	Date Vis	Type	Nom	TOTAL	PART R0	PART RC
14686	CRIS	08/10/13	UL-0	TEST Cristallin	1228,00	4,44	1200,00
14687	CRIS	01/10/13	UL-0	TEST Cristallin	1242,00	0,00	0,00

### 3. TIERS PAYANT : Nouvelle présentation sur le dossier et en liste Tiers Payant

La gestion des couleurs est identique à la version 3.0 (Rouge : non lettré, Vert : lettré, Violet : lettrage partiel).  
**RC** par complémentaire suivi du code la mutuelle dans Irris  
**RO** part obligatoire suivi du libellé court du grand régime colonne 2 du tableau ci-dessous :



Dossier Tiers Payant: Modifications Administratives

Client: TEST Cristallin N° Facture: 9948  
 Tmmat: 1750110345741 62 Date Nais.: 01/01/1975 Date Facture: 08/10/2013

Part RO (rouge)  
 Grand Régime: 01 C.P.A.M Rattachement: 0111 Centre Paie.: 0000  
 Code Risque: 10 Taux RO: 60 Dest. Règl.: 05

Télétrans. RO:  Etat Télé.RO: N Non transm Recycle:

MT Part RO: 4,44 Etat Lettr.RO:  Non Lettré Date lettr.: / /  
 MT Lettr.RO: 0,00 MT Régul.RO: 0,00

Part RC (gris)  
 Org. Compl.: Mutuelle: ALMERYS PasT. Type Contrat: / /  
 N° Adhérent: 12345 N° PEC: Facul. du: / /

Télétrans. RC:  Etat Télé.RC: Z Pas télétr Recycle:

MT PART RC: 1200,00 Etat Lettr.RC:  Non Lettré Date Lettr.: / /  
 MT Lettr.RC: 0,00 MT Régul.RC: 0,00

Dossier Tiers Payant - Informations Complémentaires

Accord: 0 Date: / / Données Vitale: N  
 Accident Trav.:   
 Date Maternité: / /

LPP Incorporé: N Ne remb. pas la part RO  
 Mutuelle: ALMERYS Appl.: 01/01/2006 Calc.: 08/10/2013

La part RO et/ou RC peuvent apparaître en bleu ou en gris :

- en bleu : la télétransmission a été cochée lors du calcul TP
- en gris : la télétransmission a été décochée lors du calcul TP

La part RO et RC se retrouve bien distinct sur le premier écran (le deuxième écran n'est utile que dans des cas particuliers, maternité, accident du travail ...)

Lorsqu'une information est affichée en rouge cela indique qu'il y a une anomalie, (exemple CPAM en rouge = CPAM inexistante ou non active pour la télétransmission).

#### 4. STATISTIQUES – AUTRES STATISTIQUES – MUTUELLES : ajout d'une nouvelle option pour exclure les offres commerciales

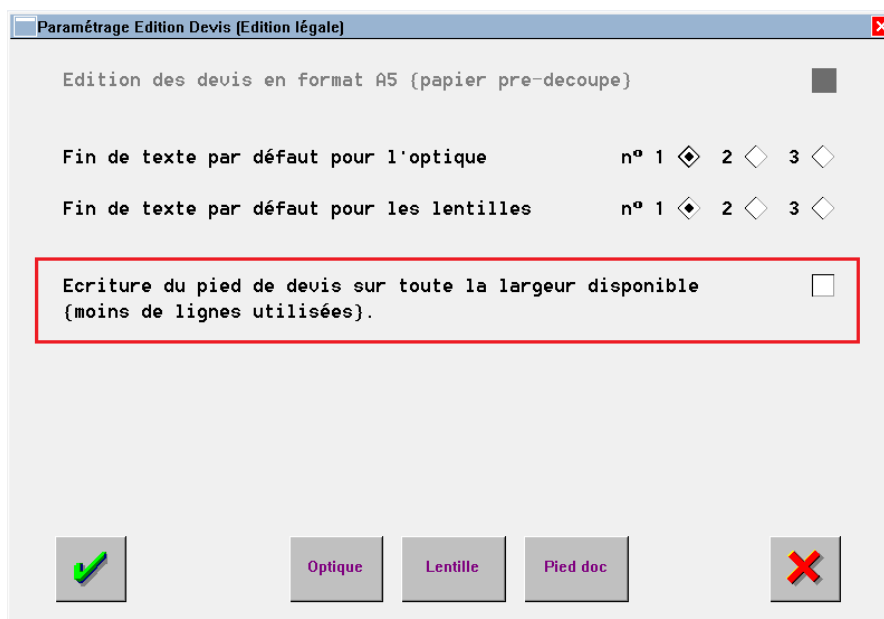
Statistiques Mutuelles

Du 01/10/2013 au 08/10/2013 Exclure OC  Dossiers: Tous Tri: Mutuelles

Code Mutuelle	Nbre Clients	Nbre Dossiers	Remb. Mutuelle	C.A. Net
ALMERYS	1	1	1200,00	1228,00

Total Mutuelles: 1200,00  
 C.A. total: 1228,00

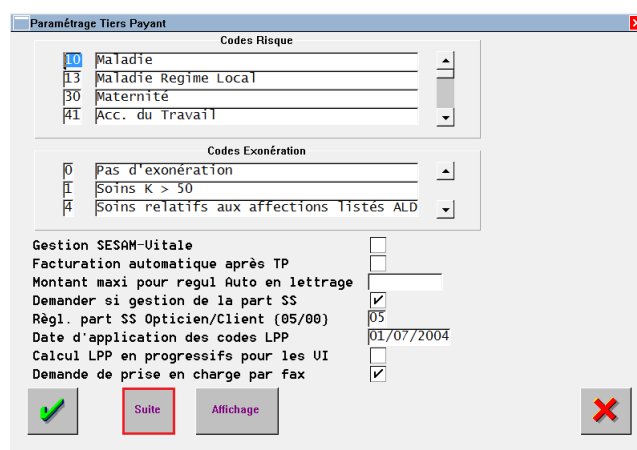
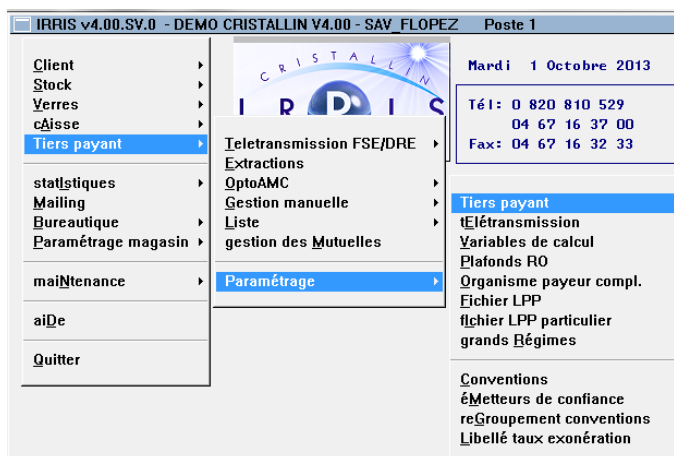
## 5. PARAMETRAGE MAGASIN – EDITIONS FICHES TECHNIQUES – OPTIONS : nouvelle option pour optimiser le pied de document du devis légal



## 6. Dématérialisation des flux avec les options Crésanté, CrésantéCash, TPZen et TPCash

Ci-dessous la procédure pour la mise en place de l'envoi des documents dématérialisés avec les options citées ci-dessus.

Cette dématérialisation remplace le fait d'envoyer les documents (accord de prise en charge, ordonnance, facture) une fois par semaine ou par mois au concentrateur TP. Les fichiers PDF sont générés lors de l'impression dans Irris pour les factures et les PEC (lorsque la PEC est faite en Optoamc), en ce qui concerne l'ordonnance, celle-ci correspond au scan rattaché dans le dossier. Ces fichiers sont envoyés automatiquement lors de la télétransmission.



**Suite des paramètres CPAM**



Taux SS en vigueur

Taux SS	65,00	à partir du	01/01/1990
	60,00		02/05/2011
	0,00		/ /
	0,00		/ /
	0,00		/ /
	0,00		/ /

Tiers Payant  
Bloquer la création de TP avec remb.SS, sans lecture Vitale (sauf CMU)

Télétransmission  
Trier la liste des extractions par nom et prénom client   
**Télétransmission des documents PDF attachés aux dossiers**   
 Facture (FA)  PEC (AP)  Ordonnance

Nom / Prénom / Date Naissance Assuré  
Afficher message d'avertissement si informations manquantes

Vérifier si les documents par défaut sont paramétrés en CLIENT – PARAMETRAGE – ETAT CIVIL

**Paramétrage Etat Civil du magasin 01**

Civilités






Monsieur	M
Mme Madame	F
Mlle Mademoiselle	F

Rangs Famille

Assuré	1
Bénéficiaire / Epoux	2
Autre	3
	4
	5




Ville par défaut: 75016 PARIS

Séparateurs num. Téléphones  Contrôle saisie du nom   
 Arrêt sur zone lunaire   
 Durée de la minorité: Années 18 Mois 00 Jours 01  
 Préparer les clefs SS   
 Saisie de la date de naissance obligatoire   
 Saisie détaillée des mutuelles client   
 Sortie Client en passant par Codes Libres  Par Adresse Mail   
 Liste avec la date de dernière visite   
 Limitation des SMS aux textes paramétrés

   **** 

**Paramétrage des groupes de documents**

Code	Libellé
CM	Carte Mutuelle
CV	Carte Vitale
CI	Carte Itendité
AP	Accord PEC
RC	Receuil Consent
CD	Copie Devis
BL	Copie Bon Livr.
FA	Copie Facture

 **** 

## 7. Autres points Divers

Optoamc : pouvoir faire une nouvelle demande de PEC sur une demande annulée.

Optoamc : pouvoir annuler une PEC si le dossier a fait l'objet d'un avoir.

Tiers Payant : amélioration du contrôle de l'organisme payeur (avec ou sans les 00).

Tiers payant : Correction de l'entête des bordereaux pour les grands régimes 10, 95 et 96.

Devis : nouvelle option permettant d'imprimer le numéro de téléphone client.

Webintellio : ajout d'une liaison avec le concentrateur TP Agetip via Webintellio.

Detaxe : ajout du mode de paiement VI.

## 2<sup>ème</sup> partie : Version Sésam Vitale – présentation et pré-requis

Le progiciel Irris, destiné à la gestion des points de vente optique, permet déjà, depuis plusieurs années, la télétransmission en mode dégradé (norme B2) des flux RO et, plus récemment, celle des flux RC.

Les opticiens sont cependant confrontés à de nombreux rejets des caisses qui sont liés:

- Aux erreurs de caisse destinatrice (même en cas de lecture de la carte vitale, lorsque celle-ci n'est pas à jour),
- A l'impossibilité de lire le taux de remboursement du patient (que lui-même ne connaît pas toujours),
- Aux erreurs de saisie du code exonération dans le cas de patients à 100%,
- Etc.

Le traitement de ces rejets demande du temps, de même que la gestion de l'envoi, en parallèle, des différents justificatifs papiers aux caisses destinataires.

Le système SESAM Vitale a pour objectif la dématérialisation des documents papier nécessaires au remboursement des soins. Il s'appuie sur les principes suivants :

- L'acquisition à la source, c'est-à-dire par le Professionnel de Santé, des informations nécessaires au remboursement des soins (à partir de la carte Vitale (et tout autre support éventuel) et de la carte Professionnel de Santé),
- La mise en place d'échanges électroniques sécurisés entre les Professionnels de Santé et les organismes d'Assurance Maladie.

L'utilisation de ce système a pour conséquence de simplifier et sécuriser les échanges entre les opticiens (reconnus professionnels de santé en tant que "fournisseurs") et les régimes obligatoires (RO) et complémentaires (RC)

L'utilisation d'une Carte Professionnel (CPx) avec DAM (Domaine de l'Assurance Maladie) et d'un progiciel agréé sont indispensables pour le fonctionnement du système SESAM Vitale.

- Les CPx « fournisseurs » délivrées depuis Octobre-Novembre 2011 possèdent un DAM.
- Le progiciel Irris a obtenu l'agrément du CNDA début 2013.

Il est donc possible aux opticiens utilisateurs d'Irris et détenteurs d'une CPx, de réaliser la communication sécurisée des informations liées au remboursement des patients avec les AMO et les AMC.

Le principe de fonctionnement est le suivant :

- Lecture approfondie de la carte Vitale (code situation, code ALD, SMG, etc.) permettant le calcul du taux de remboursement par AreaFSE. (étape nécessitant à la fois la CV du client et la CPx)
- Signature numérique de la facture par l'opticien, (manipulation sécurisée nécessitant à la fois la CV du client et la CPx)
- Signature numérique du lot envoyé en télétransmission (étape nécessitant une CPx habilitée)

L'utilisation d'échanges sécurisés, grâce au système SESAM Vitale, va permettre aux opticiens de réduire considérablement le temps passé à la gestion des tiers-payants :

- En réduisant le nombre de rejets de leurs télétransmissions,
- En simplifiant les envois de papiers (factures, ordonnances, volets de facturation Cerfa, etc.) par un destinataire unique ; la caisse de référence.

L'utilisation du système SESAM Vitale permet également un gain non négligeable au niveau de la trésorerie puisque le règlement des AMO et des AMC (dans le cas des DRE) est garanti (pour les factures non modifiées et signées en mode sécurisé) et plus rapide.

**Cette option Sésam Vitale est soumise à devis et un minimum technique est requis (lecteur carte vitale biface, système d'exploitation Use-it et version Critéria récents). Contacter votre commercial pour de plus amples informations.**