

Procédure d'utilisation de la fonction FRAIS D'APPROCHE

Plan du document :

| | |
|--|----------|
| I.Qu'est ce que les frais d'approches ? | 1 |
| II.Paramétrage préalable | 2 |
| III.Application | 2 |
| 1. Avant la saisie..... | 2 |
| 2. Pendant la saisie..... | 3 |
| 3. Après la saisie..... | 4 |

I. Qu'est ce que les frais d'approches ?

Les frais d'approches (symbolisés par FA dans ce document) sont générés par les frais de douane imposés aux articles importés dans les départements d'outre mer. Le pourcentage des FA est calculé en fonction du montant des **frais de douane** et des **frais de port** par rapport au montant total de la livraison.

Ex. : Un article a pour prix d'achat brut 10 € (pas de remise sur facture).
La livraison d'un carton de 10 articles est facturé 117 €, c'est à dire $10 \times 10 = 100$ € de marchandise, 7 € de frais de port et 10 € de frais de douane.

Les FA s'élèvent donc à $10 + 7 = 17$ €.

Le pourcentage des FA est donc de $(17/117) \times 100 = 14,52$ % pour cette commande.

Le prix d'achat moyen pondéré des articles revient donc à $10 \times 1,1452 = 11,45$ €.

La fonction "frais d'approche" d'Irris permet de répercuter ces frais d'une part sur le calcul du prix d'achat moyen pondéré des articles, d'autre part (en fonction d'un paramétrage) sur le calcul du prix de vente des articles.

Le principe de la fonction est simple :

- Lors de l'accès à la saisie des entrées de stock, il est demandé le pourcentage des FA (il peut être calculé par Irris directement),
- La saisie des articles se fait ensuite normalement (pas de spécificité pour cette fonction),
- Le calcul du PAMP et du PV sera fait automatiquement selon les paramètres indiqués.

II. Paramétrage préalable

Aller en « Stock – Paramétrage - Gestion Stocks », l'écran suivant apparaît :

Paramétrage Gestion du Stock



FRAIS D'APPROCHES

Voulez-vous saisir les frais d'approches pour le calcul prix d'achat moyen pondéré?

Voulez-vous intégrer les frais d'approches aux prix de vente?

AFFICHAGE CALCUL DE MARGE

Calcul de marge en T.T.C. en H.T.

 Facing 

Pour **activer la fonction d'intégration** des FA, il est nécessaire de cocher la première case.

Le principe premier est d'intégrer les FA au prix d'achat des articles. Il est cependant possible également de répercuter ces frais sur le calcul du prix de vente. Pour cela, cocher la case correspondante.

III. Application

1. Avant la saisie

Aller en « Stock - Saisie des entrées », l'écran suivant apparaît :

Frais d'approche

Pourcentage de frais d'approche

Montant total du bon de livraison



Montant des frais de port

Pourcentage frais de douane

ou


Montant frais de douane

Saisir le pourcentage cadre "1", ou remplir les champs du cadre "2", et cliquer sur "Calcul Pourcentage" afin d'obtenir le pourcentage de frais d'approche.

 Calcul Pourcentage 

Si le pourcentage de FA est connu, le saisir directement.

Sinon, il est possible de faire calculer ce pourcentage par Irris : Saisir le montant total du bon de livraison, le montant des frais de port et le pourcentage ou le montant des frais de douane et cliquer sur le bouton **Calcul Pourcentage**. La case « Pourcentage des frais d'approche » est alors renseignée automatiquement.

Une fois le pourcentage indiqué, valider l'accès à la saisie des articles avec le bouton .

2. Pendant la saisie

L'écran de saisie est identique, que l'intégration des FA soit activée ou non :



| | | | | | |
|------------------------|---------------|-----------------|---------|-------------|--------------------------|
| Four. | LAMY | Marque | LACOSTE | Date Entrée | 13/04/2005 |
| Modèle | CROCO | Réf. | | | |
| Coloris | VERT | Taille | 52 18 | Rayon | MHM [F1] |
| Qté | 2 | PA Brut | 10,00 | Euros | Francs |
| Remise | 5,00 % | PA Net | 9,50 | | |
| Form. Calcul | 2.5 | Marques | | | |
| P. Vente | 26,00 Euros | 170,55 Francs | | Dépôt/Vente | <input type="checkbox"/> |
| Marge | + 14,64 Euros | 56,31 % (TTC) | | Facing Fixe | <input type="checkbox"/> |
| Nb Etiquettes à éditer | 2 | | | Catégorie | <input type="checkbox"/> |
| Stock Actuel | 0 | Entrées du Jour | | Vendeur | |
| | | Nb Etiquettes | | Editées | |

Buttons:  cAlculatrice Cond. Rétro 

Réaliser les entrées de stocks normalement, le programme tiendra compte du pourcentage de FA de façon automatique.

S'il s'agit d'un réassort et que le pourcentage de frais est différent de la livraison précédente, un message apparaîtra pour confirmer si le prix de vente doit être recalculé (cela même si les prix n'ont pas changé).

3. Après la saisie

Aller en « Stock – Consultation/Modification » et sélectionner l'article saisi avec des FA. L'écran suivant apparaît :

| | | | | | |
|-------------|---------|----------------|------------|-----------------|--|
| Four. | LAMY | Marque | LACOSTE | Création | 13/04/2005 |
| Modèle | CROCO | Code Catalogue | | Obsolète | <input type="checkbox"/> |
| Réf. | 2005 | Rayon | MHM LF11 | Teinte Solaire | |
| Coloris | VERT | Taille | 52 18 | Dépôt/Vente | <input type="checkbox"/> Facing F <input type="checkbox"/> |
| | | Catégorie | | | |
| P.A. Brut | 10,00 | Euros | Francs | Remise | 5,00 |
| Formule | 2.5 | Marques | | P.A. Net | 9,50 |
| | | | | P.A.M.P. | 10,95 |
| Condit. | 1 | PU Lot | 26,00 | Euros | 170,55 |
| Taux de TVA | 19,60 | PU Unitaire | 26,00 | Francs | 170,55 |
| Marge (TTC) | 56,31 % | | + 14,64 | | + 96,03 |
| Entrées | 2 | Dernière | 13/04/2005 | Première Entrée | 13/04/2005 |
| Sorties | | | / / | CUMUL Entrées | 2 |
| En Cmde | | | / / | RETRO Entrées | |
| Invent | | | / / | Stock Mini | |
| STOCK | 2 | | | Réservée | |
| | | | | Qté à Cder | |

Explications :

- Le prix d'achat brut du produit est de 10€,
- Une remise sur facture de 5% est accordée, le prix d'achat net du produit est donc de 9,50 €.
- La formule de calcul appliquée est un coefficient de 2.5,
- La répercussion des FA sur les prix de vente a été coché en paramétrage.

- Le pourcentage de FA indiqué lors de la saisie était 14,52 %.

On a donc un montant de FA de $(10 \times 14,52) / 100 = 1,45 \text{ €}$

Le **PAMP** est calculé en additionnant le P.A. Net et le montant des FA soit : $9,50 + 1,45 = 10,95 \text{ €}$.

Le **prix de vente** de l'article est calculé en additionnant le montant des FA au prix de vente calculé par la formule choisie (càd $10 \times 2.50 = 25 \text{ €}$) soit $25,00 + 1,45 = 26,45 \text{ €}$. Ce prix de vente est soumis au paramétrage d'arrondis saisi en « Stock – Paramétrage – Arrondi ». Dans l'exemple ci-dessus, un arrondi à l'Euro entier (pas de chiffre après la virgule) est utilisé soit un prix de vente de **26,00 €**.